

**Centro de Investigaciones y  
Estudios Superiores en  
Antropología Social**

# **Evaluación a Profesores**



**Manual de Usuario**

## Índice

Objetivo	3
Introducción	4
Evaluación a profesores	5
Obtención de nombres de usuario y contraseña	6
Ingreso al sistema	7
Evaluación Institucional	9
Evaluación a profesores y cursos	10
Termino de la evaluación a profesores y cursos	12

## Objetivo

El sistema de evaluación a profesores es una herramienta electrónica que permite realizar a los alumnos del Centro de Investigaciones y Estudios Superiores en Antropología Social (CIESAS) una valoración sobre el desempeño en el aula, de los profesores – investigadores que participan como docentes en cada una de las sedes y programas de la Institución.

La evaluación es realizada exclusivamente por alumnos vigentes que están cursando asignaturas de carácter presencial. Es *anónima y confidencial*.

**Es obligatorio realizar las evaluaciones de todos los profesores. Los alumnos que no las realicen no podrán inscribirse al siguiente cuatrimestre.**

Su propósito principal, es dar a conocer los aciertos y desaciertos de la práctica docente del CIESAS para mejorar la calidad de los programas y cursos que aquí se imparten.

## Introducción

La modalidad electrónica de evaluación a profesores surge a partir de diciembre del 2008 y es actualmente una herramienta vanguardista que se implementa para evaluar y mejorar nuestros programas de posgrado.

## Evaluación a profesores

Es un cuestionario que consta de dos secciones: la *primera* evalúa la calidad de los servicios institucionales (informática y biblioteca) y la *segunda* es la evaluación al contenido de los planes de estudio y el desempeño académico de los profesores.

Cabe mencionar que el acceso al sistema se realiza **vía internet** en un periodo determinado de tiempo establecido por la coordinación de servicios escolares, mismo que se te dará a conocer en la página Web, generalmente al término de cada cuatrimestre o periodo académico.

La interfaz de usuario del sistema es accesible y de fácil manejo para el alumno.

En los siguientes puntos se describe el manejo de la interfaz.

## 1.- Obtención de nombres de usuario y contraseña

Los nombres de usuario y contraseña son enviados a cada alumno vía correo electrónico por los secretarios técnicos de cada programa de posgrado del CIESAS por cuestiones de seguridad.

También se puede solicitar a la cuenta de correo electrónico de los secretarios técnicos del programa que actualmente cursas.

La clave es única y sólo se puede acceder en las fechas establecidas.

# Manual de Usuario

## 2. Ingreso al sistema

El ingreso al sistema se puede realizar por alguna de las dos siguiente formas:

a) En el Sistema de Control Escolar CIESAS (con tu nombre de usuario y contraseña de alumno) [http://docencia.ciesas.edu.mx/Control\\_Escolar.html](http://docencia.ciesas.edu.mx/Control_Escolar.html) Menú Servicios en línea + Sistema de Control Escolar

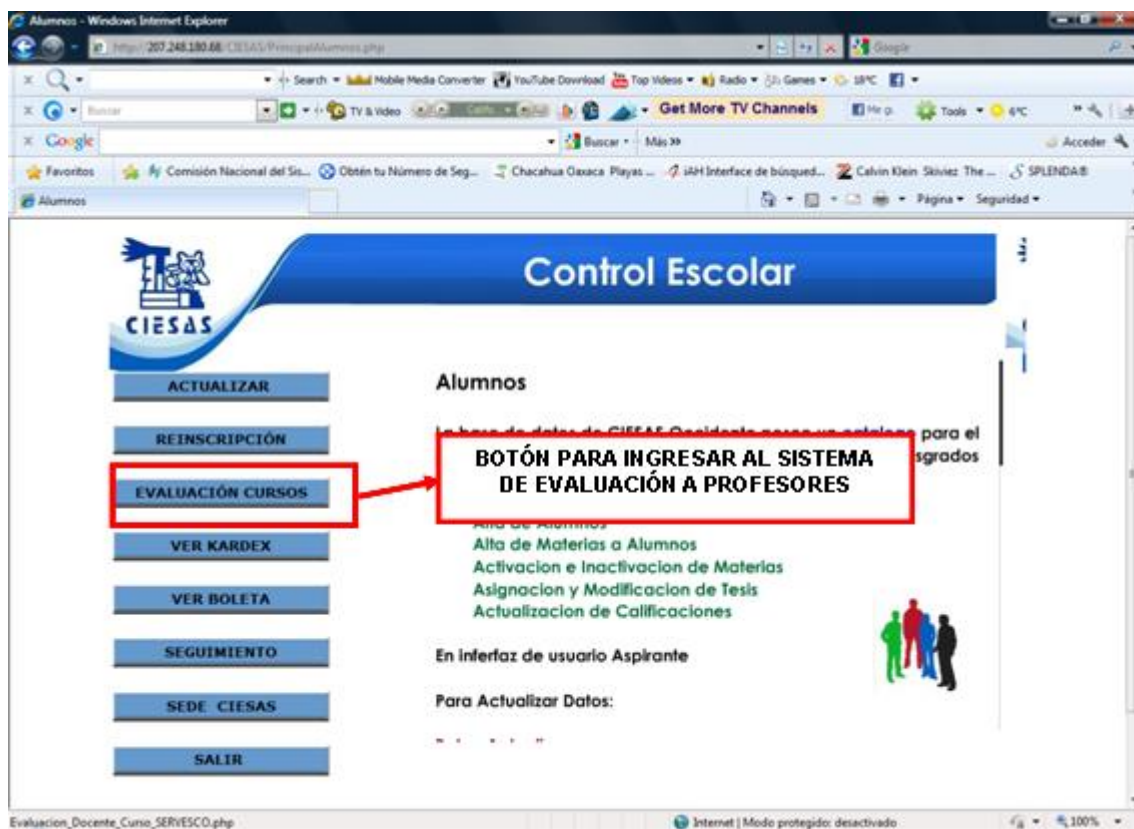


Figura 1. Ingreso al sistema de evaluación de profesores a través del Sistema de Control Escolar

b) A través del portal oficial del Sistema de Evaluación Docente

[http://docencia.ciesas.edu.mx/Evaluacion\\_Docente.html](http://docencia.ciesas.edu.mx/Evaluacion_Docente.html)

En ambos casos al ingresar se mostrará la ventana en la figura 4.

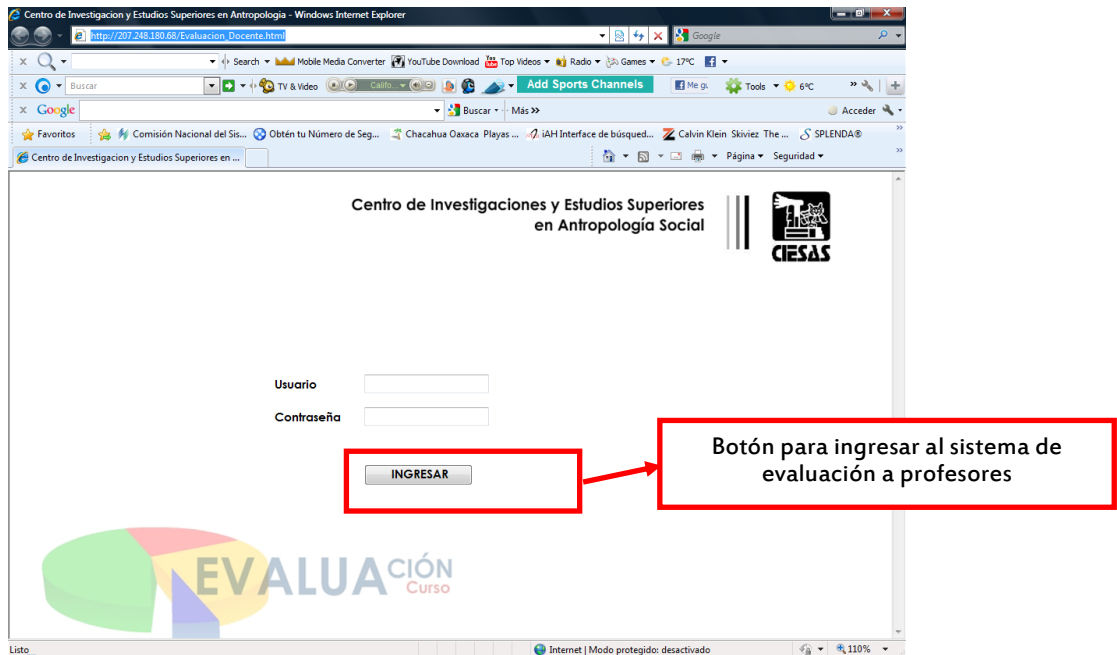


Figura 2. Ingreso directo al sistema de evaluación

Al ingresar a esta pantalla debes proporcionar el nombre de usuario y contraseña, presionar el botón “Ingresar”.

El sistema dará la bienvenida. En caso de ocurrir algún error te mandará a la siguiente pantalla, intenta nuevamente o de persistir el error contacta al técnico en la siguiente dirección electrónica: [soporte\\_escolares@ciasas.edu.mx](mailto:soporte_escolares@ciasas.edu.mx)



Figura 3. Pantalla de error de intento de ingreso al sistema



## 3. Evaluación Institucional

La primera sección del cuestionario consta de tres preguntas. Dos de ellas requieren valoración numérica y una requiere respuesta cualitativa.

Centro de Investigaciones y Estudios Superiores en Antropología Social

CONACYT

Evaluación de los servicios de Apoyo Institucional

Con calificaciones de 1 a 10 evalúe los siguientes puntos

1.- Servicios (Informática y equipo de computo) 10

2.- Servicio de biblioteca 10

Comentarios

ME PARECE QUE LA BIBLIOTECA DEBERIA...

**BOTÓN GUARDAR**

Figura 4. Interfaz de la primera parte del cuestionario "Evaluación Institucional"

Al terminar esta sección, deberás presionar el icono del disquete para guardar.

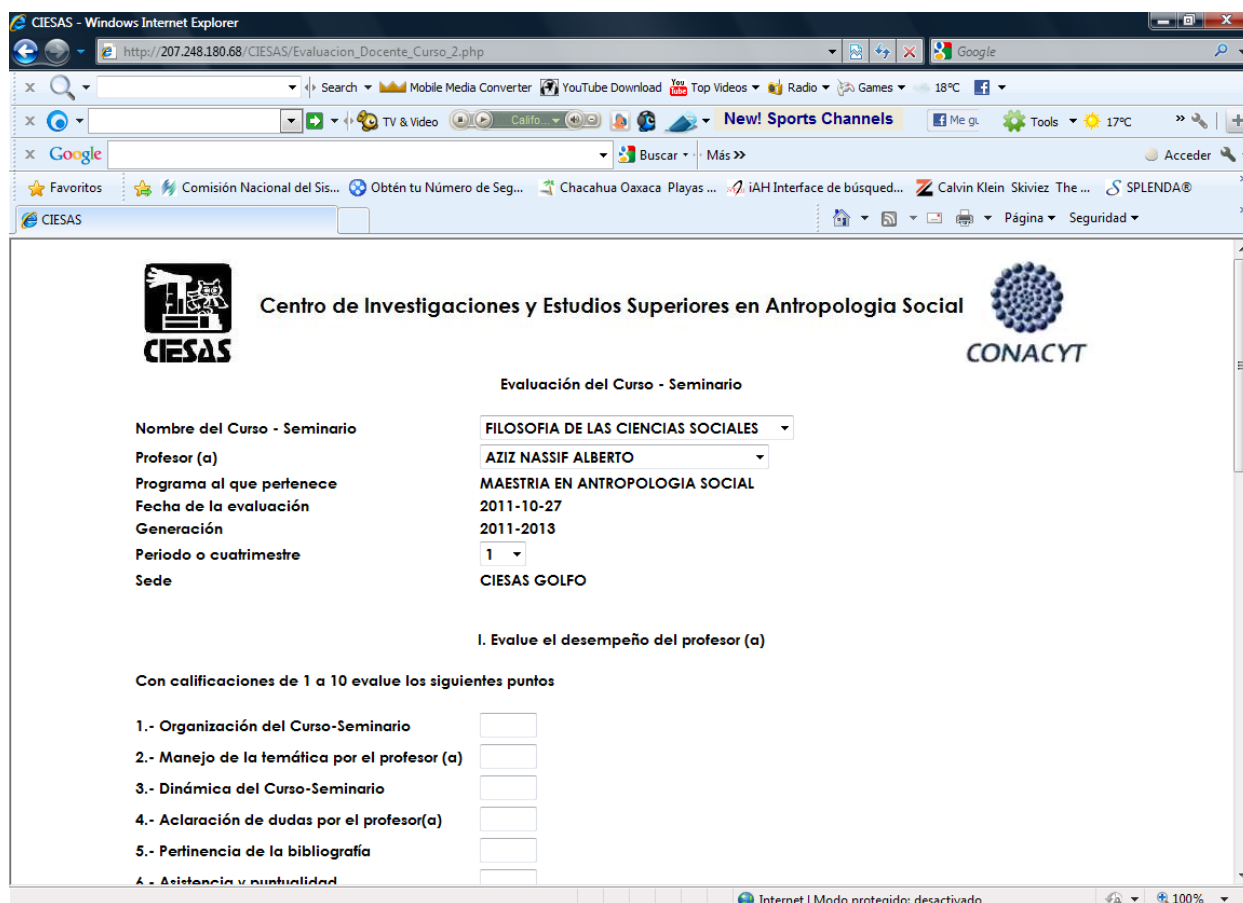
A continuación, el sistema te mostrará la segunda parte del INSTRUMENTO.

## 4.- Evaluación a profesores y cursos

La segunda sección del cuestionario consta de 20 preguntas que están distribuidas en tres apartados:

- I Desempeño del profesor (a)
- II Autoevaluación de su participación en el curso o seminario
- III Desempeño del grupo en el curso o seminario

Existen 14 reactivos que requieren valoración numérica y seis de respuesta cualitativa.



The screenshot shows a web browser window displaying the CIESAS evaluation interface. The page title is "Evaluación del Curso - Seminario". The interface includes a header with the CIESAS logo and the text "Centro de Investigaciones y Estudios Superiores en Antropología Social" and "CONACYT". Below the header, there is a form with the following fields:

Nombre del Curso - Seminario	FILOSOFIA DE LAS CIENCIAS SOCIALES
Profesor (a)	AZIZ NASSIF ALBERTO
Programa al que pertenece	MAESTRIA EN ANTROPOLOGIA SOCIAL
Fecha de la evaluación	2011-10-27
Generación	2011-2013
Periodo o cuatrimestre	1
Sede	CIESAS GOLFO

Below the form, the text "I. Evalúe el desempeño del profesor (a)" is displayed. Underneath, a note states "Con calificaciones de 1 a 10 evalúe los siguientes puntos". A list of five evaluation items is shown, each with a corresponding input field:

- 1.- Organización del Curso-Seminario
- 2.- Manejo de la temática por el profesor (a)
- 3.- Dinámica del Curso-Seminario
- 4.- Aclaración de dudas por el profesor(a)
- 5.- Pertinencia de la bibliografía
- 6.- Asistencia y puntualidad

Figura 5. Interfaz de la segunda parte del cuestionario "Evaluación del Curso - Seminario"

# Manual de Usuario

Una vez contestada esta sección correctamente, deberás presionar el icono del disquete para guardar y continuar una nueva evaluación a otro curso o profesor(a).

II Autoevaluación de su participación en el Curso o Seminario

Con calificaciones de 1 a 10 evalúe los siguientes puntos

- 1.- Asistencia y puntualidad
- 2.- Cumplimiento con las lecturas y trabajos solicitados
- 3.- Participación en clase

III Evaluación de la participación del grupo en el Curso o Seminario

- 1.- Presentaciones preparadas
- 2.- Riqueza de la discusión del seminario
- 3.- Disponibilidad para el trabajo en equipo (sólo si hubo propuesta por parte del profesor)

Comentarios

**BOTÓN GUARDAR**


 SALIR

Figura 6. Fin del formulario para la evaluación de cursos

## 5.- Termino de la evaluación a profesores y cursos

Al terminar de evaluar todos tus cursos o profesores y haber guardado correctamente la información, presiona el comando “Salir” para terminar tu participación dentro de la evaluación.

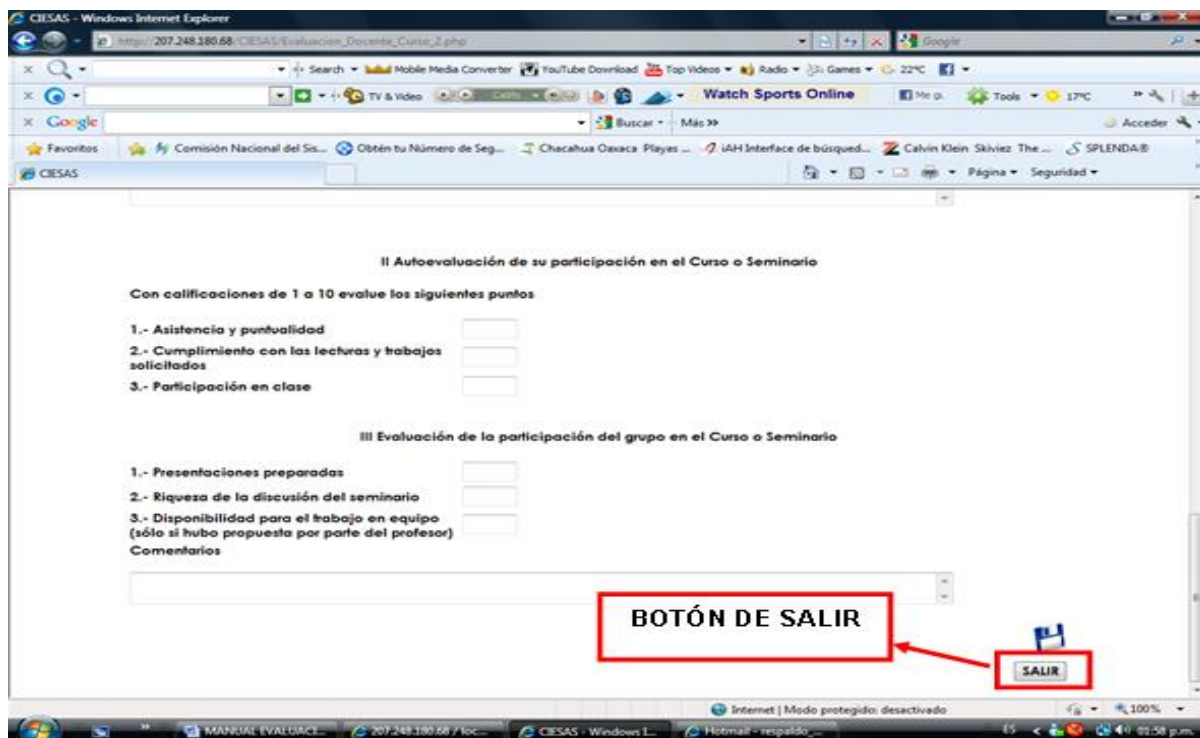


Figura 7. Salir del sistema

Al concluir el sistema te enviará la siguiente pantalla

Centro de Investigaciones y Estudios Superiores  
en Antropología Social



**Gracias por tu colaboración**



Figura 8. Pantalla de despedida del sistema

Para cualquier duda, aclaración, queja o sugerencia escribe al correo electrónico del Secretario(a) Técnico del Programa que cursas.